

## Χρειάζεστε επέμβαση στη μέση;

Όλες οι σύγχρονες τεχνικές

[Δείτε περισσότερα](#)



### Σπονδυλική Στήλη

Όλες οι Ελάχιστα Επεμβατικές Τεχνικές Σπονδυλικής Στήλης

[περισσότερα](#)



### Εγκέφαλος

Όλες οι τεχνικές για την Χειρουργική Εγκεφάλου

[περισσότερα](#)



### Πόνος

Μάθετε για τις μεθόδους αντιμετώπισης του Χρόνιου Πόνου

[περισσότερα](#)




### Doctor anytime


Κλείστε ραντεβού τώρα με το **doctor anytime**.

[περισσότερα](#)


## Δείτε τα τελευταία νέα μας



25/7/2017  
**Cleveland Spine Review, Hands -On 2017, Presented by Cleveland Clinic Center for Spine Health July 12-18, 2017, Lutheran Hospital, Cleveland, OH**  
Στο Cleveland Spine Review συμμετείχε ο νευροχειρουργός Ιωάννης ...  
[\[+\] διαβάστε περισσότερα](#)



30/6/2017  
**8th Diaspora Medical Congress, White Palace, 21-23 Ιουνίου, Σερβία**  
Ο νευροχειρουργός Ιωάννης Πολυθοδωράκης συμμετείχε σε στραγγυλή ...  
[\[+\] διαβάστε περισσότερα](#)



**Το Athens BRAIN & SPINE Surgery δημιουργήθηκε από καταξιωμένους Νευροχειρουργούς και Ορθοπαιδικούς με σημαντική εμπειρία ο καθένας τον τομέα του.**

Το Athens BRAIN & SPINE Surgery δημιουργήθηκε από καταξιωμένους Νευροχειρουργούς και Ορθοπαιδικούς με σημαντική εμπειρία ο καθένας τον τομέα του. Σε ένα οργανωμένο και φιλικό περιβάλλον, η ομάδα των ιατρών του Athens Brain & Spine Surgery, με αποκλειστικό γνώμονα τον ανθρώπινο παράγοντα, εφαρμόζει -από την αρχική διάγνωση μέχρι την θεραπεία και την αποκατάσταση- εξειδικευμένες θεραπευτικές μεθόδους και Ελάχιστα Παρεμβατικές Χειρουργικές Τεχνικές για Παθήσεις Εγκεφάλου, Σπονδυλικής Στήλης και Πόνου.

## Δείτε σε βίντεο



20 Οκτωβρίου 2014  
**Συνέντευξη για τη Λαπαροσκοπική Σπονδυλοδεσία**  
Συνέντευξη του Λυκομήτρου Βασίλη και Πολυθοδωράκη Ιωάννη στην εκπομπή "Τώρα 'ότι συμβαίνει" με την Φαίη Μαυραγάνη...  
[\[+\] διαβάστε περισσότερα](#)



20 Οκτωβρίου 2014  
**Συνέντευξη για τη Λαπαροσκοπική Σπονδυλοδεσία**  
Συνέντευξη του Λυκομήτρου Βασίλη και Πολυθοδωράκη Ιωάννη στην εκπομπή "Τώρα 'ότι συμβαίνει" με την Φαίη Μαυραγάνη...  
[\[+\] διαβάστε περισσότερα](#)

## Είπαν για μας

«Διεξοδική και αναλυτική εξέταση. Για πρώτη φορά επίσκεψη σε γιατρό κράτησε σχεδόν 90 λεπτά. Σίγουρα θα τον σύστηνα σε όποιον ενδιαφέρεται να "ψάξει" σε βάθος το πρόβλημά του.»



Βασίλης Κ.  
11 Μαρτίου 2016

### Ποιοί είμαστε

Lorem Ipsum is simply dummy text of the printing and type setting industry. Lorem Ipsum has been the industry's standard dummy text ever since the 1500s when an unknown printer took a galley of type and scrambled.

### Χρήσιμα Links

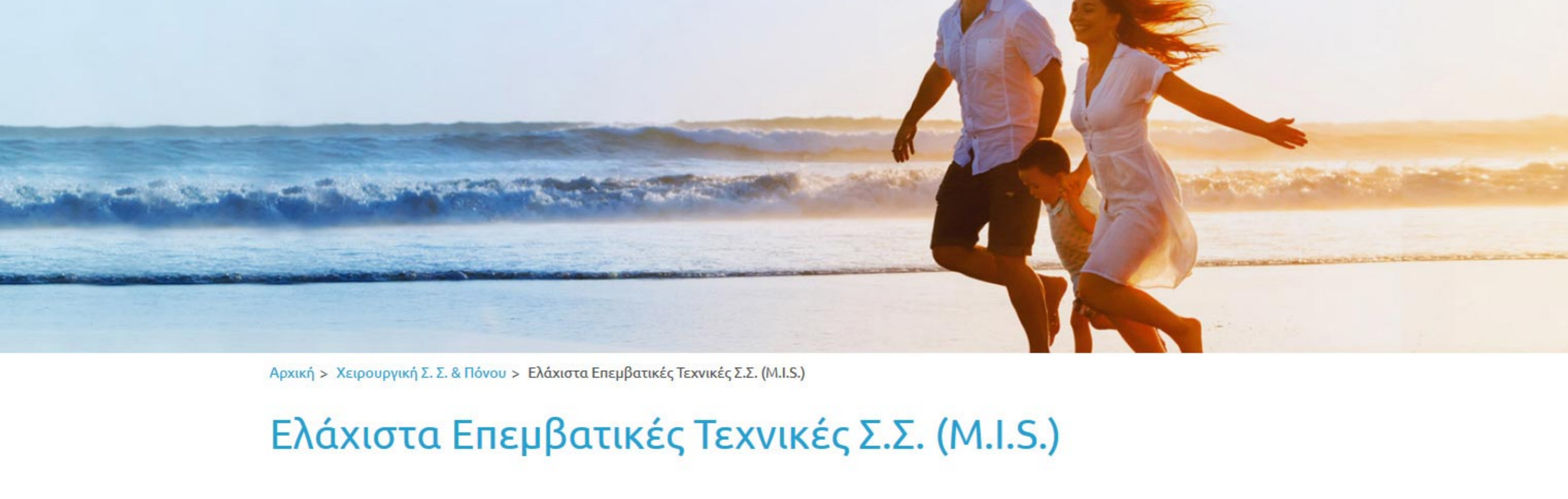
- Αρχική
- Ιατρική Ομάδα
- Παθήσεις
- Χειρουργική Εγκεφάλου
- Χειρουργική Σπονδυλικής Στήλης
- Αντιμετώπιση Πόνου
- Νέα - Ανακοινώσεις

### Επικοινωνία

Τηλεφωνικό κέντρο  
(+30) 210 68 26 030  
info@brain-spine.gr  
Κηφισίας 296 & Ναυαρίνου 40, Χαλάνδρι  
[Εγγραφείτε στο Newsletter](#)

### Βρείτε μας

Lorem Ipsum is simply dummy text of the printing  
[f](#) [t](#) [e](#) [g](#) [v](#) [i](#) [n](#)



## Ελάχιστα Επεμβατικές Τεχνικές Σ.Σ. (M.I.S.)

### Διαδερμική Κυφοπλαστική

Αντιμετώπιση των καταγμάτων της σπονδυλικής στήλης με κυφοπλαστική Η κυφοπλαστική είναι μία μέθοδος μειωμένης επεμβατικότητας για την θεραπεία των συμπτωστικών σπονδυλικών ...  
[\[+\] διαβάστε περισσότερα](#)

### Διαδερμική Σποδυλοδεσία

Τι είναι η Σπονδυλοδεσία; Σπονδυλοδεσία είναι η σταθερή ένωση μεταξύ δύο ή περισσότερων σπονδύλων ώστε να παραμείνουν στερεά συνδεδεμένοι μεταξύ τους. Πραγματοποιείται ...  
[\[+\] διαβάστε περισσότερα](#)

### Επισκληριδοσκόπηση

Τι είναι η Επισκληριδοσκόπηση; Είναι μια ελάχιστα παρεμβατική μέθοδος κατά την οποία ένα εύκαμπτο εργαλείο που έχει ενσωματωμένη μια κάμερα, το οποίο σωματίζεται επισκληριδοσκόπιο, ...  
[\[+\] διαβάστε περισσότερα](#)

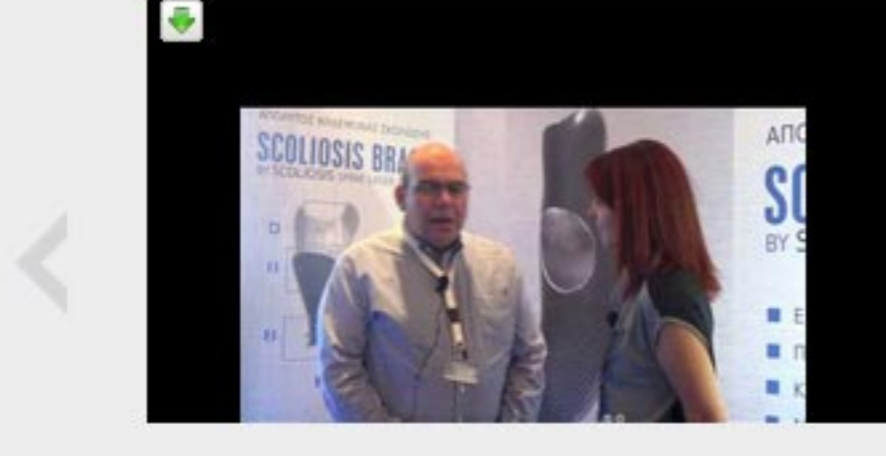
### Λαπαροσκοπική Σπονδυλοδεσία

Τι είναι η Λαπαροσκοπική Πρόσβαση οσφυϊκής σπονδυλοδεσίας; Λαπαροσκοπική σπονδυλοδεσία ονομάζεται η σπονδυλοδεσία που γίνεται με λαπαροσκοπική αντί για ανοικτή τεχνική, λέγοντας ...  
[\[+\] διαβάστε περισσότερα](#)

### Μικρο-Ενδοσκοπική Δισκεκτομή

Η Μικρο-Ενδοσκοπική Δισκεκτομή είναι μια Ελάχιστα Επεμβατική διαδικασία για την αφαίρεση της κήλης μεσοσπονδυλίου δίσκου. Ενδείξεις Όταν υπάρχει κληκική εικόνα νευρολογικής ...  
[\[+\] διαβάστε περισσότερα](#)

## Δείτε σε βίντεο



29/11/2016  
**Πολυθωροδράκης Ιωάννης-Νευροχειρουργός-Επιτεύγματα και διακρίσεις**  
Πολυθωροδράκης Ιωάννης-Νευροχειρουργός-Επιτεύγματα και διακρίσεις Διεθνή ...  
[\[+\] διαβάστε περισσότερα](#)



2/9/2015  
**Χειρουργική Σπονδυλικής Στήλης**  
Διαδερμική Σπονδυλοδεσία 4 επιπέδων στη θωρακική μοίρα της Ο.Μ.Σ.Σ. ...  
[\[+\] διαβάστε περισσότερα](#)

### Ποιοί είμαστε

Στο κέντρο μας **Brain and Spine**, εξειδικευμένοι ιατροί, αντιμετωπίζουν παθήσεις Εγκεφάλου, Σπονδυλικής Στήλης και Πόνου με εφαρμογή των πιο σύγχρονων μεθόδων. Τα αποτελέσματα μας είναι εφάμιλλα των Διεθνών Κέντρων και στόχος μας είναι η ταχύτερη ανάρρωση και επαναφορά στην καθημερινότητα.

### Χρήσιμα Links

- Αρχική
- Brain & Spine
- Παθήσεις
- Χειρουργική Εγκεφάλου
- Χειρουργική Σ. Σ. & Πόνου
- Ενημέρωση

### Επικοινωνία

(+30) 210 6826 090  
(+30) 214 4121 886  
info@brain-spine.gr  
Κηφισίας 296 & Ναυαρίνου 40, ΤΚ 15232 Χαλάνδρι

### Βρείτε μας

Κείμενο για το βρείτε μας  
[f](#) [t](#) [e](#) [g](#) [v](#) [i](#) [n](#)  
[Εγγραφείτε στο Newsletter](#)  
Last updated: 28/7/2017 8:30:17 μμ




## Παθήσεις Εγκεφάλου

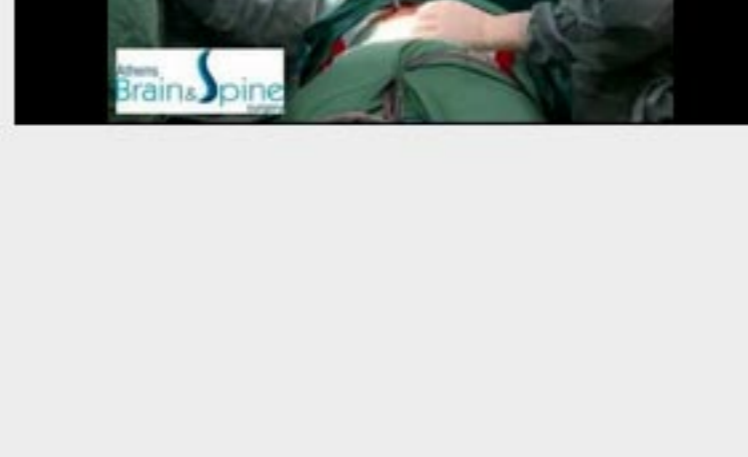
A Γ Δ Ε Η Ι Κ Μ Ν Ο Π Ρ Σ Τ Υ Χ Ψ

<b>A</b>	<ul style="list-style-type: none"> <li>Άγγειακές Διασπασίες παιδικής ηλικίας</li> <li>Αδένωμα</li> <li>Αυθισοσυνευροβλάστωμα</li> <li>Ακουστικό Νευρίωμα (Αιθμοσαιοιο Σβάνωμα)</li> <li>Ακρομεγαλία (Μεγαλακρία)</li> <li>Ανυρίσματα</li> <li>Αποφρακτικός Υδροκέφαλος</li> <li>Αραχνοειδής Κύστη</li> <li>Αρτηριοφλεβικό Συγγίγνα</li> <li>Αρτηριοφλεβικές Διασπασίες</li> <li>Αστροκύττωμα</li> <li>Ακονδροπλασία</li> </ul>
<b>Γ</b>	<ul style="list-style-type: none"> <li>Γιαντιοκταρταρικοί Όγκοι</li> <li>Γλοίωμα Οπτικού Νεύρου</li> <li>Γλοίωμα Οπτικού Νεύρου της Παιδικής Ηλικίας</li> <li>Γλοίωμα</li> <li>Γλοίωμα Εγκεφαλικού Στελέχους</li> <li>Γλοίωμα Εγκεφαλικού Στελέχους σε Παδιά</li> </ul>
<b>Δ</b>	<ul style="list-style-type: none"> <li>Δευτερογενείς Κεφαλαλγίες</li> <li>Δυσεμβρυβλαστικοί Νευροεπιθηλιακοί Όγκοι</li> <li>Διασπασία Arnold-Chiari τύπου I και II</li> </ul>
<b>Τ</b>	<ul style="list-style-type: none"> <li>Τραυματική Βλάβη του Εγκεφάλου στα Παδιά</li> </ul>
<b>Υ</b>	<ul style="list-style-type: none"> <li>Υδροκέφαλος</li> <li>Υδροκέφαλος Φυσιολογικής Πίεσης</li> <li>Υπερηλακτανιαμία</li> </ul>
<b>Χ</b>	<ul style="list-style-type: none"> <li>Χονδροσάρκωμα</li> <li>Χόνδρωμα</li> <li>Χόρδωμα</li> </ul>
<b>Ψ</b>	<ul style="list-style-type: none"> <li>Ψευδοόγκος Εγκεφάλου</li> <li>Ψευδοόγκος εγκεφάλου (δισοπαθής ενδοκράνια υπέρταση)</li> </ul>

## Δείτε σε βίντεο



29/11/2016  
**Πολυθωροδράκης Ιωάννης-Νευροχειρουργός-Επιτεύγματα και διακρίσεις**  
Πολυθωροδράκης Ιωάννης-Νευροχειρουργός-Επιτεύγματα και διακρίσεις Διεθνή ...  
[\[+\] διαβάστε περισσότερα](#)



2/9/2015  
**Χειρουργική Σπονδυλικής Στήλης**  
Διαδερμική Σπονδυλοδεσία 4 επιπέδων στη θωρακική μοίρα της Ο.Μ.Σ.Σ. ...  
[\[+\] διαβάστε περισσότερα](#)

### Ποιοί είμαστε

Στο κέντρο μας **Brain and Spine**, εξειδικευμένοι ιατροί, αντιμετωπίζουν παθήσεις Εγκεφάλου, Σπονδυλικής Στήλης και Πόνου με εφαρμογή των πιο σύγχρονων μεθόδων. Τα αποτελέσματα μας είναι εφάμιλλα των Διεθνών Κέντρων και στόχος μας είναι η ταχύτερη ανάρρωση και επαναφορά στην καθημερινότητα.

### Χρήσιμα Links

- Αρχική
- Brain & Spine
- Παθήσεις
- Χειρουργική Εγκεφάλου
- Χειρουργική Σ. Σ. & Πόνου
- Ενημέρωση

### Επικοινωνία

(+30) 210 6826 090  
(+30) 214 4121 886  
info@brain-spine.gr  
Κηφισίας 296 & Ναυαρίνου 40, ΤΚ 15232 Χαλάνδρι

### Βρείτε μας

Κείμενο για το βρείτε μας  
[f](#) [t](#) [e](#) [g](#) [v](#) [i](#) [n](#)  
[Εγγραφείτε στο Newsletter](#)  
Last updated: 28/7/2017 8:30:17 μμ